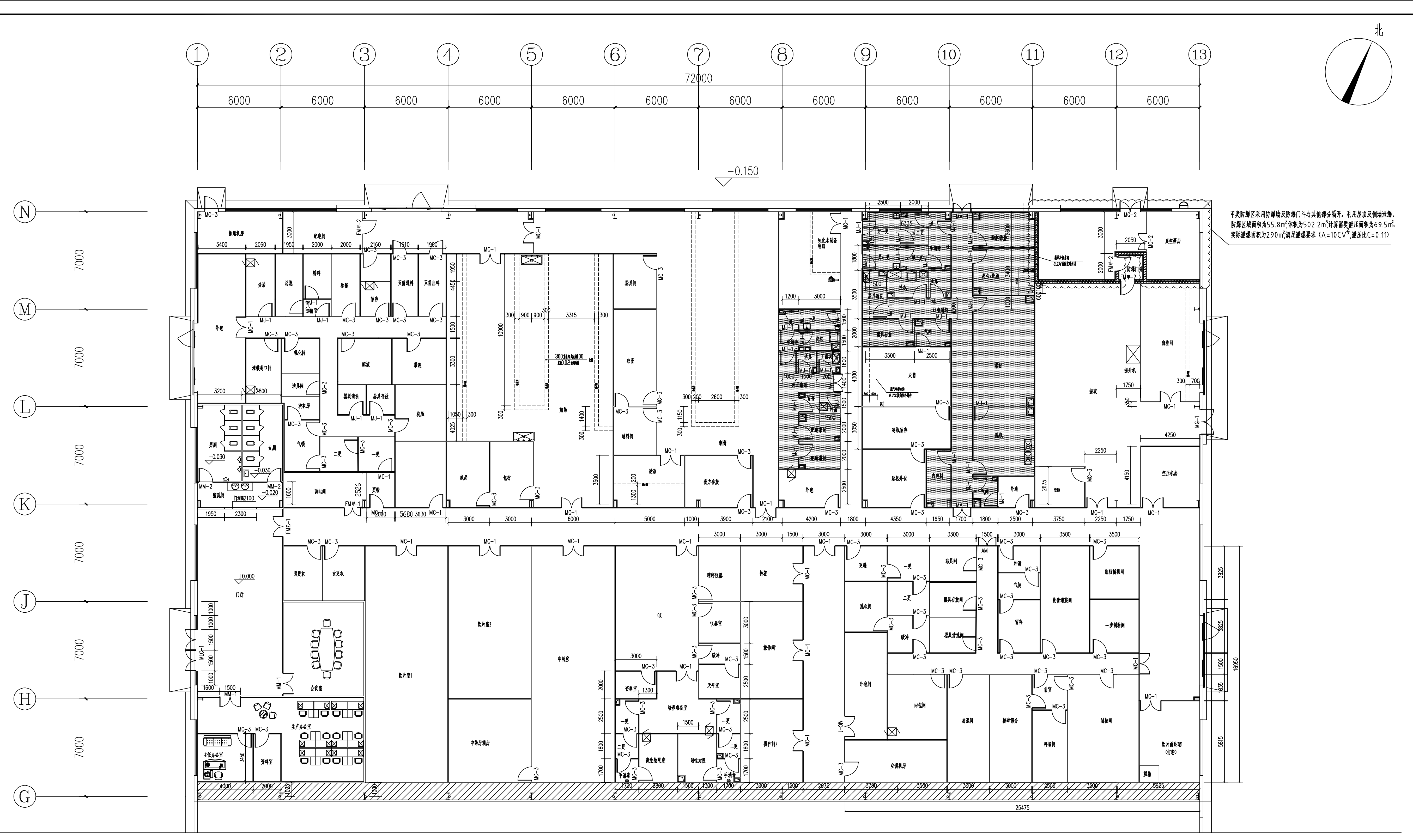
北
① ② ③ ④ ⑤ ⑥ ⑦ ⑧ ⑨ ⑩ ⑪ ⑫ ⑬
72000
6000
N M L K J H G
7000
−0.150
±0.000
门厅
会议室
生产办公室
主任办公室
资料室
男更衣
女更衣
饮片室1
饮片室2
中药库
中药房辅助
男厕
女厕
盥洗间
25475
16950

甲类防爆区采用防爆墙及防爆门斗与其他部分隔开，利用屋顶及侧墙泄爆。防爆区域面积为55.8m²,体积为502.2m³,计算需要泄压面积为69.5m²,实际泄爆面积为290m²,满足泄爆要求（$A=10CV^{\frac{2}{3}}$,泄压比C=0.11）

平面图 1:100

图例:

- 外墙：原有砖墙
- 内墙：新增100厚ALC板（耐火时间≥3h）
- 内墙：新增单（双）面玻镁岩棉夹芯板（单面板耐火时间≥1h，双面板耐火时间≥2h）双面板仅用于排烟机房、配电及弱电间隔墙，其余部位为单面板
- 内墙：新增轻质泄爆墙（须具有爆炸性能检测报告，重量不超过60kg/m²,由专业厂家设计安装）
- ▨ 洁净区
- ☒ 成品传递窗
- ◩ 回风夹道

注：1、所有用水房间均以0.5%的坡度坡向地漏。水池、地漏、消火栓的位置详见水专业施工图。
2、图中未标注尺寸的门为居中或门垛100,门的大小尺寸详见门窗表.
3、机械排风、车间的送回夹道、吊顶上的送回风口位置及尺寸详见暖通图纸。
4、屋面板、楼板、设备平台上的开洞尺寸及位置详见结构图.
5、安全门仅作为紧急疏散时使用，正常生产时不得开启。
6、洁净区内的消火栓、管道均采用50厚彩钢板包封至吊顶底.
7、所有回风竖管及水立管洁净区内采用50厚彩钢板包封至吊顶底，非洁净区采用轻质墙板包封至吊顶底。
8、图中未标注的门窗为原有门窗，保留不变。
9、所有凝结水沟均接室外水封井,具体位置现场定。

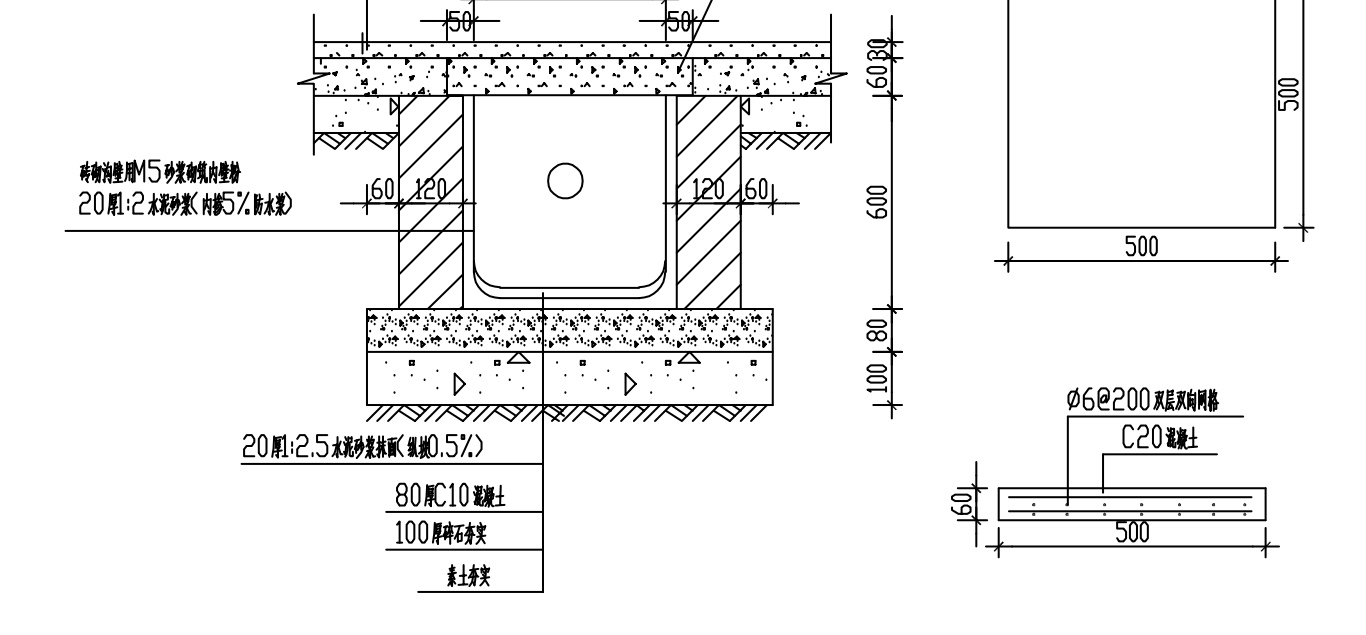
做法同面层
b
400(600)
50
50
60 30
600
80
100
60 120
120 60
砖砌沟壁用M5砂浆砌筑内壁粉
20厚1:2水泥砂浆（内掺5%防水浆）
20厚1:2.5水泥砂浆抹面（纵坡0.5%）
80厚C10混凝土
100厚碎石夯实
素土夯实
500
500
Ø6@200双层双向网格
C20混凝土
60
500

凝结水地沟大样 1:10 ① ⓑ

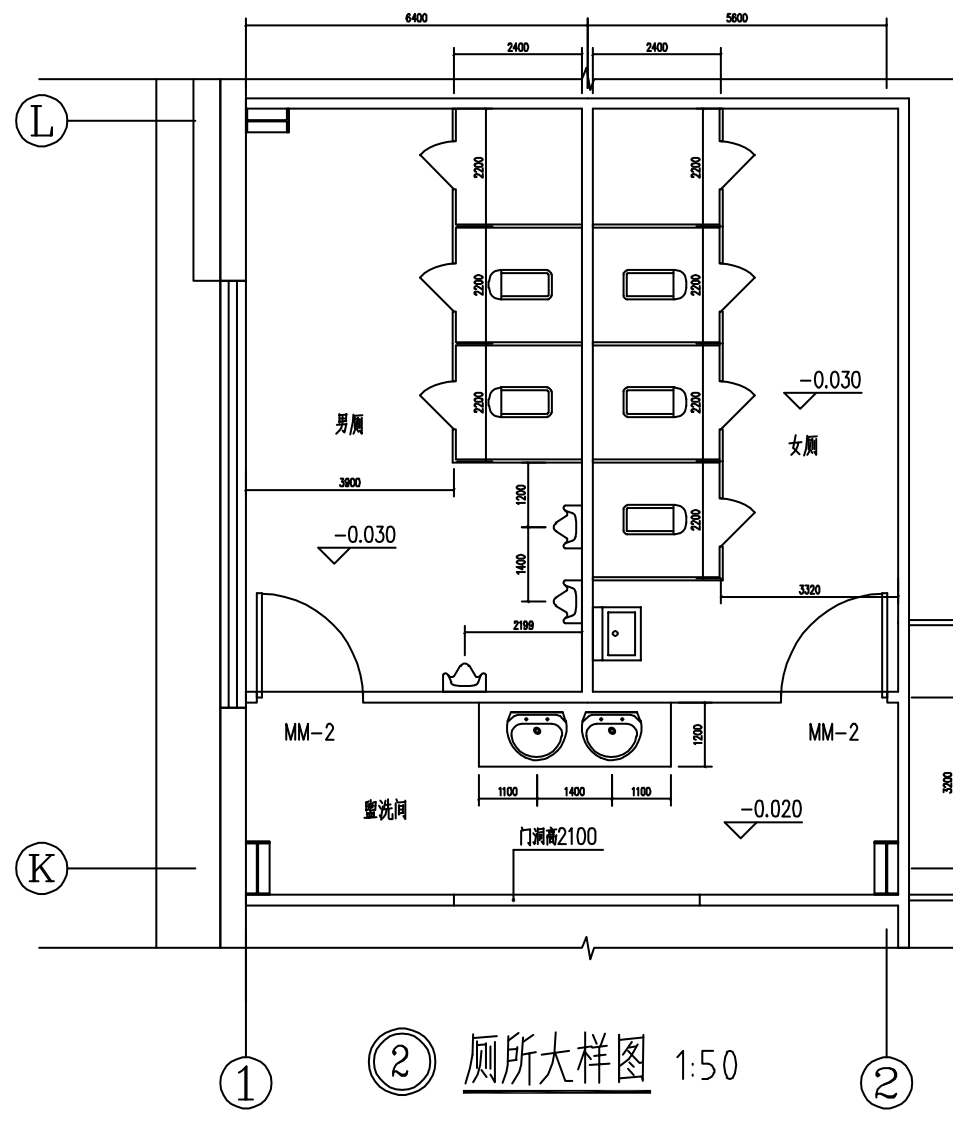
L
K
① ②
6400
5600
2400
2400
2200
3900
1200
1400
2199
3320
1100
1400
1100
3200
男厕
女厕
−0.030
−0.030
−0.020
MM−2
MM−2
盥洗间
门洞高2100

② 厕所大样图 1:50

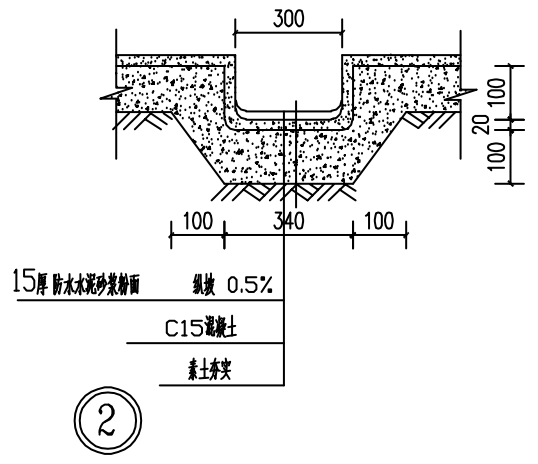
300
100
20
100
100
340
100
15厚防水水泥砂浆粉面
纵坡 0.5%
C15混凝土
素土夯实

② 浅地沟大样 1:10

注：1.卫生间地面以1%坡度坡向地漏，地漏位置见水施.
2.卫生间洗脸台节点详图参16J914-1.
3.卫生间隔墙根部需做150高C20混凝土翻边，宽度同墙宽.
4.卫生间100厚隔高度为3.0m.
5.蹲便器隔断下做200高地台，垫层采用轻骨料混凝土，做法详16J914-1 (B/XT19)
6.洁具安装详16J914-1

河南省医药设计院有限公司						项目名称	扬州市中医院制剂室迁建工程			
						子项工程	制剂室			
资质等级	乙 级		证书编号	A241002277		平面图 大样图			专 业	建 筑
审 定			专业负责人	闫新红					阶 段	施工图
审 核	闫新红		校 对	郑西平	郑西平				2020-SZ10-801J-03	
项目负责人	张在明		设 计	马汉庆		合同编号	2020-SZ10	比 例 /	日 期	2020.07